

Stadtwerke Elm-Lappwald - Marktstraße 18 - 38154 Königslutter am Elm

Herrn  
Kaiser Lothar III.  
Königsstraße 1  
38154 Königslutter am Elm

Datum  
21. Februar 2023

**1** Kundennummer  
200000000000

Rechnungsnummer  
6100000000

Entnahmestelle  
Kaiser Lothar III.  
Königsstraße 1  
38154 Königslutter am Elm

So erreichen Sie uns:  
☎ 05353 939-6123  
@  
service@stadtwerke-elm-lappwald.de

## Turnusabrechnung Stadtwerke Elm-Lappwald

Sehr geehrter Herr Herr Kaiser Lothar III,

herzlichen Dank für Ihr Vertrauen in uns. Aus Ihrem Verbrauch und den geleisteten Zahlungen haben wir Ihre Rechnung erstellt. **Alle Details finden Sie auf den folgenden Seiten.**

| <b>2</b> Ihre Rechnung im Überblick | Betrag in EUR     |        |
|-------------------------------------|-------------------|--------|
| Ihre Energiekosten                  | <b>3</b> Guthaben | 725,02 |
| Neuer Abschlag ab 13.03.2023        | monatlich         | 406,00 |

Wenn Sie Fragen haben oder weitere Informationen benötigen, unser Serviceteam ist gern für Sie da. Oder Sie besuchen uns im Internet unter [www.stadtwerke-elm-lappwald.de](http://www.stadtwerke-elm-lappwald.de).

Mit freundlichen Grüßen

Ihr Service-Team der Stadtwerke Elm-Lappwald

Stadtwerke Elm-Lappwald GmbH  
Marktstraße 18  
38154 Königslutter am Elm

[www.stadtwerke-elm-lappwald.de](http://www.stadtwerke-elm-lappwald.de)

Registergericht: Braunschweig, HRB 203278  
USt-IdNr.: DE 280 616 898

Banken:  
Volksbank eG, BLZ 270 925 55  
Konto-Nr. 302 270 4600  
IBAN: DE04 2709 2555 3022 7046 00  
BIC SWIFT: GENODEF1WFV  
Nord/LB, BLZ 250 500 00  
Konto-Nr. 199 857 806  
IBAN: DE82 2505 0000 0199 8578 06  
BIC SWIFT: NOLADE2HXXX

Geschäftsführung:  
Christian Sedenkranz  
Marcus Diekmann

Aufsichtsratsvorsitzende:  
Anja Oertel

**Kundenbüro**  
Marktstraße 18 in Königslutter am Elm  
**Öffnungszeiten**  
montags bis freitags von 09:00 - 12:00  
Uhr sowie dienstags und donnerstags  
von 14:00 - 17:00 Uhr

## Turnusabrechnung der Stadtwerke Elm-Lappwald

### 1 Kundennummer

Bitte bei Rückfragen stets angeben

### 2 Übersicht der Energiekosten Strom/Gas

Hier erhalten Sie einen Überblick über Ihre Energiekosten und den neuen zu zahlenden monatlichen Abschlag

### 3 Gutschrift/Forderung

Der hier angegebene Betrag wird Ihnen gutgeschrieben oder ist von Ihnen zu zahlen.

Anlage zur Rechnung vom  
21. Februar 2023

Entnahmestelle  
Kaiser Lothar III,  
Königsstraße 1, 38154 Königslutter am Elm

Kundennummer  
1 200000000000  
Rechnungsnummer  
6100000000

Seite 2 von 9

#### 4 Detaillierte Übersicht: Ihre Energiekosten

|                       | Verbrauch<br>aktuell | Verbrauch<br>Vorjahr | Jahreskosten<br>netto EUR | Steuersatz | Umsatzsteuer<br>EUR | Jahreskosten<br>brutto EUR |
|-----------------------|----------------------|----------------------|---------------------------|------------|---------------------|----------------------------|
| Strom                 | 2.543,0 kWh          | 2.861,0 kWh          | 763,38                    | 19 %       | 145,04              | 908,42                     |
| Erdgas                | 15.148,0 kWh         | 20.765,0 kWh         | 1.287,78                  |            | 189,12              | 1.476,90                   |
| <b>Gesamtbetrag</b>   |                      |                      | <b>2.051,16</b>           |            | <b>334,16</b>       | <b>2.385,32</b>            |
| Ihre Abschlagszahlung |                      |                      | -2.424,37                 | 19 %       | -460,63             | -2.885,00                  |
| <b>Guthaben</b>       |                      |                      |                           |            |                     | <b>725,02</b>              |

Den Betrag werden wir auf das Konto DE0000000000000000XXXXX Bank überweisen. **6**

#### 7 Ihr neuer Abschlagsbetrag

|                         | netto EUR | Umsatzsteuer | brutto EUR    |
|-------------------------|-----------|--------------|---------------|
| Strom                   | 120,17    | 19 %         | 143,00        |
| Gas                     | 245,79    | 7 %          | 263,00        |
| <b>Gesamt monatlich</b> |           |              | <b>406,00</b> |

**Fällig am**

| 9 | 13.03.2023 | 03.04.2023 | 02.05.2023 | 01.06.2023 | 03.07.2023 | 01.08.2023 | 01.09.2023 | 02.10.2023 |
|---|------------|------------|------------|------------|------------|------------|------------|------------|
|   | 01.11.2023 | 04.12.2023 |            |            |            |            |            |            |

Die Abschlagsbeträge werden wir zu den angegebenen Terminen mit der SEPA-Lastschrift einziehen. Mandatsreferenz MD-243001000000-01, Gläubiger-Identifikationsnummer DE95ZZZ00000000000, IBAN DE0000000000000000XXXXX.

#### 4 Detaillierte Übersicht der Energiekosten

Auf einen Blick können Sie hier Ihren aktuellen Verbrauch mit dem der vorangegangenen Jahresabrechnung vergleichen.

#### 5 In Euro und Cent

Dies sind die Gesamtkosten, die sich aus dem jeweiligen Verbrauch ergeben - zunächst der Nettobetrag, dann die hierauf zu entrichtende Mehrwertsteuer sowie abschließend der Bruttobetrag je Sparte

#### 6 Einzugsermächtigung

Wenn Sie uns eine entsprechende Vollmacht erteilt haben, überweisen wir ein Guthaben auf Ihr Konto bzw. buchen eine Forderung ab.

#### 7 Neuer Abschlagsbetrag

Hier finden Sie Ihren neuen Abschlagsbetrag, der monatlich von Ihnen zu zahlen ist.

#### 8 Monatlicher Abschlag

Der Gesamtbetrag errechnet sich aus den Teilbeträgen aller Versorgungssparten inklusive der jeweils gültigen Mehrwertsteuer.

#### 9 Zahlungstermine

Der monatliche Abschlagsbetrag wird 11 Monate gezahlt: Im 12. Monat erstellen Ihnen die Stadtwerke Elm-Lappwald eine neue Jahresabrechnung.

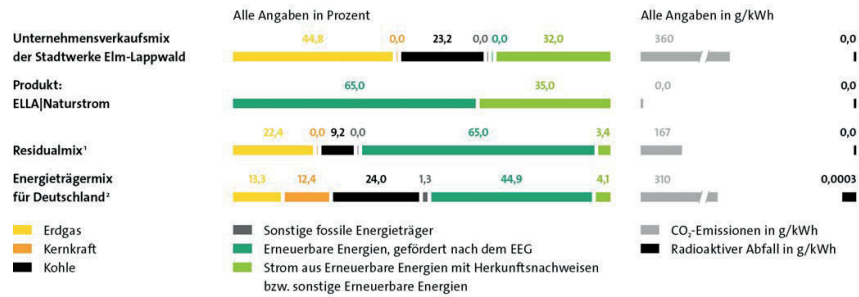
Anlage zur Rechnung vom  
21. Februar 2023

Entnahmestelle  
Kaiser Lothar III.  
Königsstraße 1, 38154 Königslutter am Elm

Kundennummer  
↓ **20000000000**  
Rechnungsnummer  
6100000000

Seite 3 von 9

**10** Stromherkunftsnachweis Stand: Oktober 2021



<sup>1</sup> Der Residualmix bezeichnet den Energieträgermix, den alle unsere Kunden erhalten, die sich nicht für unseren Naturstrom entschieden haben.

<sup>2</sup> Energieträgermix Deutschland in dem alle für die Stromerzeugung in Deutschland eingesetzten Kategorien von Energieträgern berücksichtigt sind / Daten 2020 (Quelle: BDEW)

**10** Gesetzliche Informationspflichten- Stromherkunftsnachweis

Hier zeigen wir Ihnen, woraus Ihr Strom besteht.

Anlage zur Rechnung vom  
21. Februar 2023

Entnahmestelle  
Kaiser Lothar III.  
Königsstraße 1, 38154 Königslutter am Elm

Kundennummer  
200000000000  
Rechnungsnummer  
6100000000

Seite 4 von 9

## Strom

### 11 Verbrauchsermittlung / Zählerdaten

| Zeitraum                | Zähler Nr.    | Stand alt kWh | Stand neu kWh | Differenz kWh | Faktor | Verbrauch kWh |
|-------------------------|---------------|---------------|---------------|---------------|--------|---------------|
| 18.12.2021 - 27.10.2022 | ET 123456 02* | 82.085,0      | 84.133,0      | 2.048,0       | 1,0000 | 2.048,0       |
| 28.10.2022 - 31.12.2022 | ET 123456 03* | 84.133,0      | 84.628,0      | 495,0         | 1,0000 | 495,0         |

### 12 Betragsermittlung für Ihr Produkt

| ELLA Strom               | Zeitraum                    | Menge       | Preis in EUR    | Betrag in EUR |
|--------------------------|-----------------------------|-------------|-----------------|---------------|
| Arbeitspreis             | 13 18.12.2021 - 31.12.2021  | 113,0 kWh   | 0,23159 / kWh   | 26,17         |
| Arbeitspreis             | PA* 01.01.2022 - 31.03.2022 | 724,0 kWh   | 0,26689 / kWh   | 193,23        |
| Arbeitspreis             | PA* 01.04.2022 - 30.06.2022 | 542,0 kWh   | 0,29210 / kWh   | 158,32        |
| Arbeitspreis             | PA* 01.07.2022 - 31.12.2022 | 1.164,0 kWh | 0,25487 / kWh   | 296,67        |
| Grundpreis               | 14 379 Tage                 |             | 85,70400 / Jahr | 88,99         |
| <b>netto</b>             |                             |             |                 | <b>763,38</b> |
| <b>Umsatzsteuer 19 %</b> |                             |             |                 | <b>145,04</b> |
| <b>brutto</b>            |                             |             |                 | <b>908,42</b> |

### 15 Legende

- O2\* Ablesung durch Kunden
- O3\* Maschinelle Schätzung
- PA\* Änderung von Preisbestandteilen

## Einzelabrechnung der Energieart Strom

### 11 Verbrauchsdaten

Hier finden Sie alle wichtigen Angaben über Ihren Zähler, die Zählerstände sowie Berechnungsfaktoren.

### 12 Preisdaten

Im Kasten Preisdaten weisen wir die Preise für die einzelnen Abrechnungszeiträume aus. Aus den Detailwerten berechnen wir Ihre Netto-Stromkosten. Diese Kosten plus Umsatzsteuer ergeben Ihre Brutto-Stromkosten.

### 13 Arbeitspreis

Er wird für abgerechnete Kilowattstunden (kWh) berechnet.

**14 Grundpreis:** Er enthält die Kosten für die Bereitstellung der Leistung, Ablesung, Messung und Abrechnung sowie Netzgeldanteil.

### 15 Legendenbeschreibung

Die Legendenbeschreibung erläutert Ihnen wie Ihre Zählerstände ermittelt wurden oder warum unterschiedliche Preise berechnet werden.

Anlage zur Rechnung vom  
21. Februar 2023

Entnahmestelle  
Kaiser Lothar III.  
Königsstraße 1, 38154 Königslutter am Elm

Kundennummer  
20000000000  
Rechnungsnummer  
6100000000

Seite 5 von 9

**16**

**Diese Preisbestandteile führt den Stadtwerken Elm-Lappwald für Sie ab:**

|                                  | EUR    |
|----------------------------------|--------|
| EEG-Umlage                       | 54,48  |
| §-19-StromNEV-Umlage             | 11,11  |
| Offshore-Netzumlage              | 10,63  |
| Abla-Umlage                      | 0,08   |
| Stromsteuer                      | 52,13  |
| KWKG-Umlage                      | 9,48   |
| Netzentgelt                      | 183,57 |
| Konzessionsabgabe                | 33,56  |
| Messstellenbetrieb inkl. Messung | 9,57   |

**17**

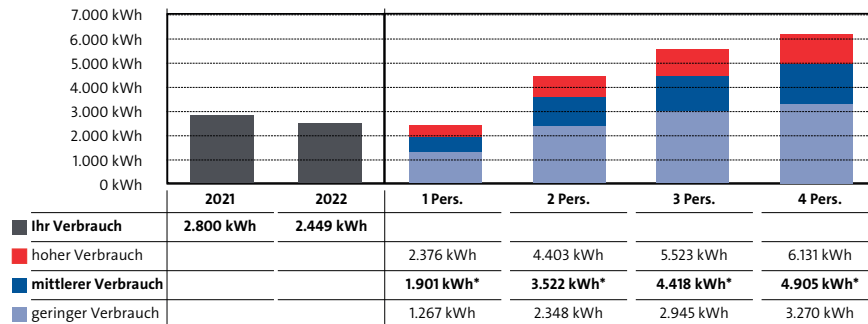
**Ihre Vertragsdaten für Strom**

|                                  |                                   |
|----------------------------------|-----------------------------------|
| <b>18</b> Marktlokations-ID      | 00000000000                       |
| Name des Netzbetreibers          | Stadtwerke Elm-Lappwald GmbH      |
| Codenummer Netzbetreiber         | 9907795000009                     |
| Name des Messstellenbetreibers   | Stadtwerke Elm-Lappwald GmbH      |
| Messlokations-ID                 | DE0071373000000000E000A0000000000 |
| Ihr aktuelles Produkt            | ELLA Strom                        |
| Mindestvertragslaufzeit          | keine                             |
| Kündigungsfrist                  | 1 Monat vor Ende der Laufzeit.    |
| Nächstmöglicher Kündigungstermin | jederzeit                         |

**Ihr Stromverbrauch im Vergleich**

In den folgenden Balkendiagrammen stellen wir Ihnen Ihren Verbrauch, hochgerechnet auf 365 Tage, im Vergleich zu vergleichbaren Haushaltsgrößen dar. Bitte berücksichtigen Sie, dass der Vergleich nicht allgemeingültig ist. Es ergeben sich andere Werte, wenn z.B. Elektroheizungen oder Wärmepumpen verwendet werden. Außerdem spielen regionale oder saisonale Besonderheiten eine Rolle.

**19 Grafik Verbrauchsverhalten und Verbrauchvergleich Strom:**



\* Quelle: <http://www.bmwi.de> forsa Erhebung des Energieverbrauchs der privaten Haushalte für das BMWi Stand: Mai 2013

**16 Preisbestandteile im Rechnungsbetrag für Strom**

Steuern, Abgaben und Kosten des Netzbetreibers, die in Ihrem Strompreis enthalten sind, darüber informieren wir Sie in dieser Auflistung.

**17 Ihre Vertragsdaten für Strom**

Hier haben wir die wichtigsten Angaben aus Ihrem Vertrag für Sie zusammengefasst.

**18 Marktlokations-ID**

Mit diesem Code, der aus 33 Zeichen besteht und neben der Länderkennung DE für Deutschland auch die Postleitzahl beinhaltet, ist eine eindeutige Identifizierung der Abnahmestelle möglich

**19 (Grafik) Verbrauchsverhalten Strom**

Hier können Sie Ihren Verbrauch mit dem Bundesdurchschnitt vergleichen. Anhand der Verbrauchsangaben können Sie erkennen, wie sich Ihr Verbrauch zum Vorjahr verändert hat

Gas

**20** Verbrauchsermittlung / Zählerdaten

| Zeitraum                | Zähler Nr.     | Stand alt<br>m³ | Stand neu<br>m³ | Differenz<br>m³ | 21 Z-Zahl | 22 Brennwert |
|-------------------------|----------------|-----------------|-----------------|-----------------|-----------|--------------|
| 18.12.2021 - 27.10.2022 | 1000000000 02* | 19.984,0        | 11.089,0        | 1.105,0         | 0,9587    | 11,406       |
| 27.10.2022 - 27.10.2022 | 1000000000 32* | 21.089,0        | 11.089,0        | 0,0             | 0,9587    | 11,406       |
| 28.10.2022 - 14.12.2022 | 1000000000 02* | 21.089,0        | 11.370,0        | 281,0           | 0,9587    | 11,378       |

**23** Betragsermittlung für Ihr Produkt

| ELLA Erdgas                   | Zeitraum                    | Menge       | Preis in<br>EUR  | Betrag in<br>EUR |
|-------------------------------|-----------------------------|-------------|------------------|------------------|
| Arbeitspreis (zzgl. USt 19 %) | 24 18.12.2021 - 31.12.2021  | 1.244,0 kWh | 0,04647 / kWh    | 57,81            |
| Arbeitspreis (zzgl. USt 19 %) | PA* 01.01.2022 - 31.03.2022 | 6.752,0 kWh | 0,04738 / kWh    | 319,91           |
| Arbeitspreis (zzgl. USt 19 %) | PA* 01.04.2022 - 30.09.2022 | 3.257,0 kWh | 0,11294 / kWh    | 367,85           |
| Arbeitspreis (zzgl. USt 7 %)  | PA* 01.10.2022 - 14.12.2022 | 3.895,0 kWh | 0,11353 / kWh    | 442,20           |
| Grundpreis (zzgl. USt 19 %)   | 25 287 Tage                 |             | 100,83600 / Jahr | 79,29            |
| Grundpreis (zzgl. USt 7 %)    | PA* 75 Tage                 |             | 100,83600 / Jahr | 20,72            |
| <b>netto</b>                  |                             |             |                  | <b>1.287,78</b>  |
| <b>Umsatzsteuer 19 %</b>      |                             |             |                  | <b>156,72</b>    |
| <b>Umsatzsteuer 7 %</b>       |                             |             |                  | <b>32,40</b>     |
| <b>brutto</b>                 |                             |             |                  | <b>1.476,90</b>  |

**26** Legende

- 02\* Ablesung durch Kunden
- 32\* Kundenablesung Messstellenbetreiber
- PA\* Änderung von Preisbestandteilen

Einzelabrechnung der Energieart Gas

**20** Verbrauchsdaten

Hier finden Sie alle wichtigen Angaben über Ihren Zähler, die Zählerstände sowie Berechnungsfaktoren.

**21** Zustandszahl

Beim Gas wird zwischen dem Normzustand und dem Betriebszustand unterschieden. Der Betriebszustand ist der Zustand des Gases im Zähler.

**22** Brennwert

Der Brennwert beschreibt den Energiegehalt, der in einem Kubikmeter Gas im Normzustand enthalten ist, und wird kontinuierlich mit geeichten Messgeräten an repräsentativen Stellen ermittelt.

**23** Preisdaten

Im Kasten Preisdaten weisen wir die Preise für die einzelnen Abrechnungszeiträume aus. Aus den Detailwerten berechnen wir Ihre Netto-Stromkosten. Diese Kosten plus Umsatzsteuer ergeben Ihre Brutto-Stromkosten.

**24** Arbeitspreis

Er wird für abgerechnete Kilowattstunden (kWh) berechnet.

**25** Grundpreis: Er enthält die Kosten für die Bereitstellung der Leistung, Ablesung, Messung und Abrechnung sowie Netzgeldanteil.

**26** Legendenbeschreibung

Die Legendenbeschreibung erläutert Ihnen wie Ihre Zählerstände ermittelt wurden oder warum unterschiedliche Preise berechnet werden.

Anlage zur Rechnung vom  
21. Februar 2023

Entnahmestelle  
Kaiser Lothar III.  
Königsstraße 1, 38154 Königslutter am Elm

Kundennummer  
20000000000  
Rechnungsnummer  
6100000000

Seite 7 von 9

27

| Diese Preisbestandteile führt den Stadtwerken Elm-Lappwald für Sie ab: | EUR    |
|--|--------|
| Energiesteuer  | 83,30  |
| Netzentgelt  | 256,16 |
| Konzessionsabgabe  | 4,55   |
| Messstellenbetrieb   | 12,06  |
| Messung  | 4,34   |
| CO <sub>2</sub> -Preis   | 81,59  |
| Gasspeicherumlage  | 2,30   |

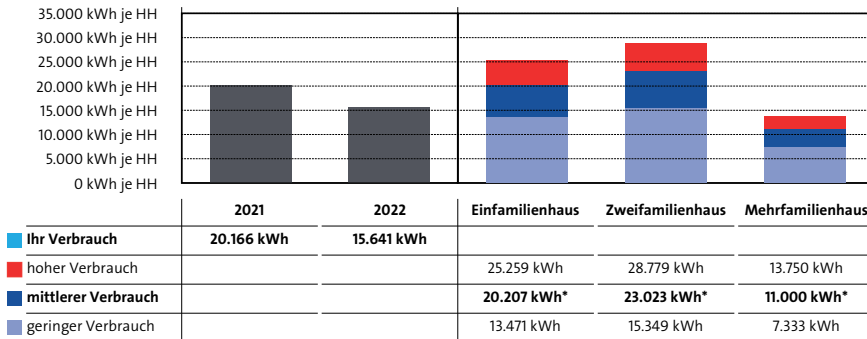
28

| Ihre Vertragsdaten für Gas       |  |
|----------------------------------|--|
| 29 Marktlokations-ID             | 00000000000  |
| Name des Netzbetreibers          | Stadtwerke Elm-Lappwald GmbH   |
| Codenummer Netzbetreiber         | 9870120200009  |
| Name des Messstellenbetreibers   |  |
| Messlokations-ID                 | DE7000000000000000000000G001A0000000000  |
| Ihr aktuelles Produkt            | ELLA Erdgas  |
| Mindestvertragslaufzeit          | 31.03.2023   |
| Kündigungsfrist                  | 1 Monat vor Ende der Laufzeit.   |
| Nächstmöglicher Kündigungstermin | 28.02.2023, danach verlängert sich Ihr Vertrag um 1 Jahr, wenn er nicht fristgerecht zum Ende der Vertragslaufzeit gekündigt wird. |

#### Hinweispflicht Gasnutzung

Hinweispflicht auf steuerbegünstigtes Heizgas (§ 107 Abs. 2 EnergieStV) „Steuerbegünstigtes Energieerzeugnis! Darf nicht als Kraftstoff verwendet werden, es sei denn, eine solche Verwendung ist nach dem Energiesteuergesetz oder der Energiesteuer-Durchführungsverordnung zulässig. Jede andere Verwendung als Kraftstoff hat steuer- und strafrechtliche Folgen! In Zweifelsfällen wenden Sie sich bitte an Ihr zuständiges Hauptzollamt.“

#### 30 Grafik Verbrauchsverhalten und Verbrauchvergleich Gas:



\* Quelle: <http://www.bmwi.de> forsa Erhebung des Energieverbrauchs der privaten Haushalte für das BMWI Stand: Mai 2013

#### 27 Preisbestandteile im Rechnungsbetrag für Gas

Steuern, Abgaben und Kosten des Netzbetreibers, die in Ihrem Gaspreis enthalten sind, darüber informieren wir Sie in dieser Auflistung.

#### 28 Ihre Vertragsdaten für Gas

Hier haben wir die wichtigsten Angaben aus Ihrem Vertrag für Sie zusammengefasst.

#### 29 Marktlokations-ID

Mit diesem Code, der aus 33 Zeichen besteht und neben der Länderkennung DE für Deutschland auch die Postleitzahl beinhaltet, ist eine eindeutige Identifizierung der Abnahmestelle möglich

#### 30 (Grafik) Verbrauchsverhalten Gas

Hier können Sie Ihren Verbrauch mit dem Bundesdurchschnitt vergleichen. Anhand der Verbrauchsangaben können Sie erkennen, wie sich Ihr Verbrauch zum Vorjahr verändert hat

**a**


Anlage zur Rechnung vom  
21. Februar 2023  
Entnahmestelle  
Kaiser Lothar III.  
Königsstraße 1, 38154 Königslutter am Elm

Kundennummer  
1 20000000000  
Rechnungsnummer  
6100000000

Seite 8 von 9

#### Glossar – Begriffserklärung Strom- und Gasrechnung

**AbLa-Umlage**  
Die AbLa-Umlage dient der Netzstabilität und Versorgungssicherheit. Mit ihr werden die Kosten sogenannter abschaltbarer Lasten gedeckt. Abschaltbare Lasten sind bestimmte Anlagen zum Verbrauch elektrischer Energie, deren Verbrauchsleistung auf Anforderung der Übertragungsnetzbetreiber kurzfristig zur Aufrechterhaltung der Netz- und Systemicherheit reduziert werden kann.

**Abrechnungswert (Thermische Energie)**  
Der Verbrauchswert in Kilowattstunden (kWh) ergibt sich durch die Multiplikation des gemessenen Verbrauchswertes in Kubikmeter (m³) mit der Zustandszahl und dem Brennwert.

**Abschlagszahlungen**  
Die Abschlagszahlungen sind eine Teilzahlung bzw. Anzahlung auf die bereits geleisteten Energielieferungen und werden mit der turnusmäßigen Endabrechnung verrechnet. Die Höhe des Abschlages orientiert sich an dem zu erwartenden Energieverbrauch.

**Blindarbeit (Blindmehrbedarf)**  
Blindarbeit ist ein Anteil der elektrischen Energie, der nicht in Nutzenergie umgewandelt wird, sondern zum Aufbau elektromagnetischer und elektrischer Felder dient. Die Blindarbeit wird in kWh angegeben. Sie belastet die Versorgungsnetze der Netzbetreiber und wird bei Überschreitung von Grenzen vom Energieversorger vereinbart und an den Netzbetreiber abgeführt.

**Brennwert**  
Der Brennwert des gelieferten Erdgases wird ständig gemessen, wobei der gewichtete Mittelwert im jeweiligen Abrechnungszeitraum in die thermische Verbrauchsabrechnung eingeht.

**CO<sub>2</sub>-Preis**  
Der CO<sub>2</sub>-Preis bildet die Kosten für den Erwerb von CO<sub>2</sub>-Emissionshandelszertifikaten im nationalen Emissionshandel nach BEHG ab.

**EEG-Umlage**  
Mit der EEG-Umlage wird die Erzeugung von Strom in Anlagen erneuerbarer Energieträger gefördert, die nach dem Erneuerbare-Energien-Gesetz (EEG) vergütet werden. Diese Kosten werden gemäß EEG auf alle Verbraucher umgelegt. Die EEG-Umlage wurde zum 01.07.2022 auf 0,000 Cent/kWh abgesenkt.

**Energiesteuer**  
Die Energiesteuer ist eine durch das Energiesteuergesetz geregelte Steuer auf den Energieverbrauch. Sie wird vom Energieversorger erhoben und an den Fiskus abgeführt.

**Entnahmestelle**  
Ort, an dem die Gas-/Stromlieferung erbracht wird.

**Grundpreis**  
Der Grundpreis dient der Abdeckung der verbrauchsunabhängigen Kosten.

**Konzessionsabgabe**  
Entgelte an die Kommune für die Mitbenutzung von öffentlichen Verkehrswegen durch Versorgungsleitungen.

**Kundennummer**  
Unter der Kundennummer sind die Stammdaten des Kunden, die Angaben zur Entnahmestelle sowie alle Zahlungsvorgänge bezogen auf diese Entnahmestelle erfasst.

**KWK-Umlage**  
Kraft-Wärme-Kopplungs(KWK)-Anlagen erzeugen gleichzeitig Strom und Wärme. Dadurch wird ein höherer Nutzungsgrad erreicht, wodurch Brennstoff eingespart und Kohlendioxid-Emissionen gemindert werden können. Betreiber von KWK-Anlagen erhalten einen gesetzlich festgelegten Zuschlag. Diese Kosten werden gemäß Kraft-Wärme-Kopplungsgesetz (KWKG) auf die Verbraucher umgelegt.

**Leistungspreis**  
Für die bezogene Leistung (kW) wird vom Energieversorger je nach Vereinbarung ein Leistungspreis in Rechnung gestellt. In Abhängig-

Stand 01/2022

keit von der Preiskondition wird entweder der höchste gemessene Wert des Jahres (Jahresleistungspreis) oder der Höchstwert eines Monats (Monatsleistungspreis) berechnet.

**Marktlokations-ID**  
Die Marktlokations-ID dient der eindeutigen Identifizierung einer Verbrauchsstelle, Wohnung oder Einspeisestelle.

**Messlokations-ID**  
Die Messlokations-ID dient der eindeutigen Identifizierung der Messeinrichtung.

**Messstellenbetrieb**  
Der Messstellenbetrieb umfasst den Einbau, Betrieb und Wartung von Messeinrichtungen, die Ab- und Auslesung der Messeinrichtung und die Weitergabe der Daten an die Berechtigten.

**Netzbetreibercode**  
Die Netzbetreibercode dient der eindeutigen Identifizierung des örtlichen Verteilnetzbetreibers, an dessen Netz die Entnahmestelle angeschlossen ist.

**Netzzugangsentgelt**  
Entgelte des Energieleitbetreibers für den Transport und die Verteilung der Energie sowie die damit verbundenen Dienstleistungen.

**Offshore-Netzzulage**  
Mit der Offshore-Netzzulage werden Risiken der Anbindung von Offshore-Windparks an das Störnetz abgesichert. Die aus der Offshore-Netzzulage entstehenden Belastungen werden bundesweit auf die Letztverbraucher umgelegt.

**Stromherkunftsnachweis (EnergieMix)**  
Die nach dem Energiewirtschaftsgesetz (EnWG) vorgeschriebene Stromkennzeichnung informiert über die Herkunft des bezogenen Stroms und dessen Umweltauswirkungen.

**Stromsteuer**  
Die Stromsteuer ist eine durch das Stromsteuergesetz geregelte Steuer auf den Energieverbrauch. Sie wird vom Energieversorger erhoben und an den Fiskus abgeführt.

**Thermische Gasabrechnung**  
Erdgas wird volumetrisch, das heißt in Kubikmetern (m³), gemessen. Das Betriebsvolumen ist abhängig von Druck und Temperatur. Die in m³ gemessene Menge Erdgas wird in Kilowattstunden (kWh) umgerechnet, damit es ohne den Einfluss von Druck und Temperatur abgerechnet werden kann. Dazu wird nach einheitlich anerkannten Regeln der Verbrauch in m³ mit der Zustandszahl Z (Z-Zahl) und dem Brennwert multipliziert. Die Z-Zahl ist ein Korrekturfaktor, mit dem der Einfluss von Druck und Temperatur aufgehoben wird. Der Brennwert zeigt an, wie viel Energie im Erdgas enthalten ist.

**Verbrauchspreis oder Arbeitspreis**  
Der Verbrauchspreis oder Arbeitspreis bezeichnet den Preis für eine verbrauchte Kilowattstunde Energie.

**Verbrauch**  
Der Energieverbrauch für die jeweilige Abrechnungsperiode wird in Kilowattstunden (kWh) ausgewiesen.

**Zustandszahl (Z-Zahl)**  
Temperatur und Druck am Verbrauchsort wirken sich auf den Energiegehalt des Erdgases aus und werden als sogenannte Zustandszahl in der thermischen Verbrauchsabrechnung berücksichtigt. Sofern zusätzlich zu dem Gaszähler ein Mengenwähler installiert wurde, wird dies automatisch ermittelt und die Zustandszahl beträgt 1.

**§ 19 – StromNEV-Umlage**  
Die StromNEV-Umlage finanziert die entgangenen Erlöse von Stromnetzbetreibern, die wegen der Gewährung reduzierter Netzentgelte für atypische und stromintensive Netznutzung nach § 19 Abs. 2 Stromnetzentgeltverordnung (StromNEV) entstehen. Die entgangenen Erlöse werden bundesweit auf die Letztverbraucher umgelegt.

**b**

Anlage zur Rechnung vom  
21. Februar 2023  
Entnahmestelle  
Kaiser Lothar III.  
Königsstraße 1, 38154 Königslutter am Elm

Kundennummer  
1 20000000000  
Rechnungsnummer  
6100000000

#### Gesetzliche Informationspflichten

**Energieeffizienz und Energieeinsparung**  
Informationen zu Anbietern von wirksamen Maßnahmen zur Energieeffizienzverbesserung und Energieeinsparung finden Sie auf einer bei der Bundesstelle für Energieeffizienz (BEEF) öffentlich geführten Anbieterliste unter [www.bfee-online.de](http://www.bfee-online.de). Umfassende Informationen über das Thema Energieeffizienz gibt es zudem bei der Deutschen Energieagentur. Weitere Informationen sind unter [www.energieeffizienz-online.info](http://www.energieeffizienz-online.info) erhältlich.

**Streitbelegungsverfahren (gilt nur bei privatem Letztverbrauch)**  
Fragen oder Beschwerden im Zusammenhang mit Ihrer Energielieferung richten Sie bitte an: Stadtwerke Elm-Lappwald, Marktstraße 18, 38154 Königslutter am Elm oder E-Mail: [verbrauerservice@stadtwerke-elm-lappwald.de](mailto:verbrauerservice@stadtwerke-elm-lappwald.de)

Der Verbraucherservice der Bundesnetzagentur für den Bereich Elektrizität und Gas stellt Ihnen Informationen über das geltende Recht, Ihre Rechte als Haushaltskunde und über Streitbelegungsverfahren für die Bereiche Elektrizität und Gas zur Verfügung und ist unter folgenden Kontaktdaten erreichbar: Postfach 8001, 53105 Bonn, Telefon: 030 22480-500, Telefax: 030 22480-323, E-Mail: [verbrauerservice-energie@bnetz.de](mailto:verbrauerservice-energie@bnetz.de)

Zur Beilegung von Streitigkeiten nach § 111 a EnWG kann ein Schlichtungsverfahren bei der Schlichtungsstelle Energie beantragt werden. Voraussetzung dafür ist, dass unser Verbraucherservice angerufen wurde und keine beidseitig zufriedenstellende Lösung gefunden wurde. Die Stadtwerke Elm-Lappwald sind zur Teilnahme am Schlichtungsverfahren der Schlichtungsstelle Energie verpflichtet.

Schlichtungsstelle Energie e. V., Friedrichstraße 133, 10117 Berlin, Telefon: 030 2757240-0, Internet: [www.schlichtungsstelle-energie.de](http://www.schlichtungsstelle-energie.de), E-Mail: [info@schlichtungsstelle-energie.de](mailto:info@schlichtungsstelle-energie.de)

**Häufigkeit der Abrechnung**  
Sie haben das Recht, eine monatliche, vierteljährliche oder halbjährliche Abrechnung zu wählen. Eine solche Abrechnung ist zusätzlich kostenpflichtig und erfolgt auf der Grundlage einer gesonderten Vereinbarung. Sprechen Sie uns dazu gern an.

#### Weitere Informationen gemäß § 41 Absatz 4 EnWG

**Zahlungsweise**  
Die Zahlung ist per Lastschriftverfahren oder Dauerauftrag möglich.

**Lieferantenwechsel**  
Ein Lieferantenwechsel erfolgt zügig und unentgeltlich.

**Wartungsdienste und -entgelte**  
Aktuelle Informationen zu Wartungsdiensten und -entgelten finden Sie beim örtlichen Netzbetreiber.

**Haftungsregelungen (Produktkunden)**  
Die Haftung der Vertragsparteien sowie ihrer Erfüllungs- und Verrichtungshelfen für schuldhaft verursachte Schäden ist ausgeschlossen, soweit der Schaden nicht durch Vorsatz oder grobe Fahrlässigkeit herbeigeführt wurde. Dies gilt nicht bei Schäden aus der Verletzung des Lebens, des Körpers oder der Gesundheit oder der schuldhaften Verletzung wesentlicher Vertragspflichten. Im Falle einer Verletzung wesentlicher Vertragspflichten, welche nicht auf Vorsatz oder grober Fahrlässigkeit beruht, beschränkt sich die Haftung auf den Schaden, den die haftende Vertragspartei bei Abschluss des Vertrages als mögliche Folge der Vertragsverletzung vorausgesehen hat oder unter Berücksichtigung der Umstände, die sie kannte oder kennen musste, hätte voraussehen müssen. Die Bestimmungen des Produktkafkaufgesetzes bleiben unberührt. Weitere Informationen finden Sie unter Ziff. 8 unserer AGB.

**Preis Anpassung**  
Die Stadtwerke Elm-Lappwald sind verpflichtet, die Preise durch einseitige Leistungsbestimmung nach billigem Ermessen gemäß § 315 BGB anzupassen (Erhöhungen oder Senkungen). Dies betrifft insbesondere Preispassungen aufgrund veränderter Energiebezugskosten oder solcher Kosten, die durch Änderungen der energiewirtschaftlichen oder rechtlichen Rahmenbedingungen entstehen. Gleiches gilt für Preispassungen aufgrund von hoheitlichen Belastungen oder Zuschlägen, die von den jeweiligen Netzbetreibern erhoben werden. Weitere Informationen finden Sie unter Ziff. 5 unserer AGB. Sollten Sie mit der mitgeteilten Preispassung nicht einverstanden sein, haben Sie das Recht, den Vertrag ohne Einhaltung einer Kündigungsfrist zum Zeitpunkt des Wirksamwerdens der Preispassung zu kündigen.

**Nur für Produkte mit Preisgarantie gilt**  
Änderungen der zu zahlenden Preise sind nur nach Ablauf einer etwaigen Preisgarantie und nur zu den in den Preisinformationen genannten Zeitpunkten möglich.

## Anlagen

### a Glossar

### b Gesetzliche Informationspflichten